




Chp.Ile de France  
Le Mans 25-26 Avril 2015



# Nationale

## Chp.IDF Nationale Chrono G1 (G1) Résultats

### Document 9.2 OFFICIEL

Sous réserve du contrôle technique ou d'incidents d'ordre sportif

Cl	N°	Pilote	Chassis	Club	Temps	Ecart	Interv.	Tour
1	23	BONNAIRE Alexandre	Birel-Art	Rosny93	55.770			10
2	2	NICOLINO Henri-Jean	Birel-Art	B.R.K.	55.989	0.219	0.219	10
3	7	GAZEAU Maxime	F.A.	Cormeilles	56.081	0.311	0.092	9
4	20	DUPUIS Quentin	Birel-Art	B.R.K.	56.120	0.350	0.039	10
5	44	SERANZI Maxime	Kosmic	Sens-Paris	56.210	0.440	0.090	9
6	78	GHRIB Medy	Kosmic	Sens-Paris	56.325	0.555	0.115	9
7	4	PERCEVAL Antoine	Tony	Brétigny	56.387	0.617	0.062	10
8	11	DOVILET Leo	F.A.	Cormeilles	56.459	0.689	0.072	10
9	69	COUSIN Antoine	C.R.G.	Brétigny	56.478	0.708	0.019	11
10	16	HENIQUE Jérémy	Tony	Sens-Paris	56.487	0.717	0.009	11
11	15	GONCALVES Theo	Tony	Angerville	56.657	0.887	0.170	9
12	45	VALICHON Lydie	F.A.	Cormeilles	56.742	0.972	0.085	7
13	97	ZOURRAY Alexis		Sens-Paris	56.743	0.973	0.001	9
14	27	BENHAMOU Cyril	Sodi	Sens-Paris	56.745	0.975	0.002	9
15	18	CHAGNON Tom	F.A.	J.B.H.	56.899	1.129	0.154	8
16	17	BERRUE Alexandre	Tony	J.B.H.	56.978	1.208	0.079	7
17	10	GIRAUD Vadime	Sodi	Sens-Paris	57.049	1.279	0.071	9
18	34	SCIBILIA Thomas	Tony	Angerville	57.281	1.511	0.232	8
19	12	DHONDT Quentin	Tony	Angerville	57.552	1.782	0.271	10
20	35	DURAND Quentin	Sodi	Sens-Paris	57.660	1.890	0.108	9
21	29	RENAULT Quentin	Tony	Angerville	58.067	2.297	0.407	9
22	77	SADALIAN Angélique	Kosmic	Angerville	58.353	2.583	0.286	8
23	41	GUERARD Martin	Tony	Sens-Paris	58.502	2.732	0.149	4
24	48	RETOU Alexandre		Cormeilles	58.860	3.090	0.358	
25	24	BELTRAMELLI Viny	Tony	Sens-Paris	59.046	3.276	0.186	7
26	22	SEBBAH Arthur		Angerville	1:00.321	4.551	1.275	5

#### Non classés

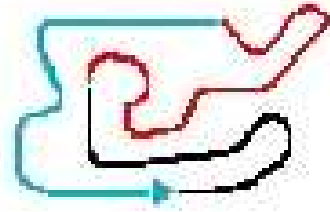
	42	GANY Rehane		K.C.B.	Non partant			
--	----	-------------	--	--------	-------------	--	--	--

Départ : 25/04 - 17:05:51

Meilleur tour : N°23 BONNAIRE Alexandre

55.770

Météo : Légèrement nuageux Air : 18°C Piste : Sèche

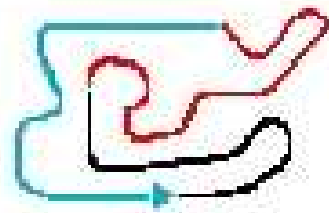


**Chp.IDF Nationale**  
**Chrono G1 (G1)**  
**Best Sectors Analysis**

Pour information, sans valeur officielle

**Nationale**

S1			S2			S3			Ideal Lap Times						
Clt	N°	Temps	Clt	N°	Temps	Clt	N°	Temps	Clt	N°	Pilote	p-l	Ideal Lap	Best Lap	Diff.
1	23	16.402	1	20	18.297	1	23	17.614	1	20	DUPUIS Quentin		52.531	56.120	3.589
2	7	16.414	2	23	21.653	2	2	17.651	2	23	BONNAIRE Alexandre		55.669	55.770	0.101
3	2	16.448	3	44	21.835	3	78	17.670	3	2	NICOLINO Henri-Jean		55.937	55.989	0.052
4	20	16.476	4	2	21.838	4	7	17.687	4	7	GAZEAU Maxime		55.971	56.081	0.110
5	4	16.544	5	7	21.870	5	44	17.757	5	44	SERANZI Maxime		56.150	56.210	0.060
6	44	16.558	6	16	21.905	6	20	17.758	6	78	GHRIB Medy		56.236	56.325	0.089
7	78	16.561	7	15	21.954	7	45	17.772	7	4	PERCEVAL Antoine	p	56.335	56.387	0.052
8	15	16.619	8	11	21.966	8	4	17.778	8	16	HENIQUE Jérémy		56.357	56.487	0.130
9	16	16.631	9	69	21.974	9	11	17.780	9	45	VALICHON Lydie		56.406	56.742	0.336
10	69	16.638	10	45	21.978	10	16	17.821	10	11	DOVILET Leo		56.430	56.459	0.029
11	45	16.656	11	97	21.997	11	69	17.851	11	69	COUSIN Antoine		56.463	56.478	0.015
12	11	16.684	12	78	22.005	12	10	17.883	12	15	GONCALVES Theo		56.494	56.657	0.163
13	27	16.686	13	4	22.013	13	27	17.890	13	27	BENHAMOU Cyril		56.597	56.745	0.148
14	17	16.760	14	17	22.020	14	18	17.906	14	97	ZOURRAY Alexis		56.743	56.743	
15	18	16.774	15	27	22.021	15	97	17.919	15	17	BERRUE Alexandre		56.757	56.978	0.221
16	34	16.775	16	12	22.029	16	15	17.921	16	18	CHAGNON Tom		56.760	56.899	0.139
17	97	16.827	17	18	22.080	17	34	17.939	17	34	SCIBILIA Thomas		56.860	57.281	0.421
18	10	16.867	18	34	22.146	18	17	17.977	18	10	GIRAUD Vadime	p	56.965	57.049	0.084
19	29	17.001	19	10	22.215	19	35	18.150	19	12	DHONDT Quentin		57.451	57.552	0.101
20	77	17.023	20	35	22.339	20	29	18.288	20	35	DURAND Quentin	l	57.607	57.660	0.053
21	12	17.084	21	29	22.561	21	12	18.338	21	29	RENAULT Quentin		57.850	58.067	0.217
22	41	17.091	22	24	22.692	22	77	18.417	22	77	SADALIAN Angélique		58.155	58.353	0.198
23	35	17.118	23	77	22.715	23	41	18.470	23	41	GUERARD Martin		58.332	58.502	0.170
24	24	17.313	24	41	22.771	24	24	18.500	24	24	BELTRAMELLI Viny		58.505	59.046	0.541
25	22	17.578	25	22	23.509	25	22	18.934	25	22	SEBBAH Arthur		1:00.021	1:00.321	0.300



Chp.IDF Nationale  
Chrono G1 (G1)  
Analyse des tours

Pour information, sans valeur officielle

Tours	Secteur 1	Secteur 2	Secteur 3	emps au tour
<b>N°2 NICOLINO Henri-Jean</b>				
1	21.127	27.744	21.820	1:10.691
2	19.691	23.735	19.571	1:02.997
3	17.835	22.597	18.512	58.944
4	17.124	22.066	18.139	57.329
5	16.728	22.085	20.874	59.687
6	16.536	21.876	17.698	56.110
7	16.868	21.858	17.656	56.382
8	16.448	21.933	17.780	56.161
9	16.576	22.417	17.810	56.803
10	16.500	21.838	17.651	55.989

Tours	Secteur 1	Secteur 2	Secteur 3	emps au tour
<b>N°4 PERCEVAL Antoine</b>				
1	20.880	28.892	22.727	1:12.499
2	19.306	23.961	19.977	1:03.244
3	17.299	22.596	18.599	58.494
4	16.737	22.104	18.299	57.140
5	16.872	22.290	17.995	57.157
6	16.684	22.150	17.919	56.753
7	16.699	22.222	17.849	56.770
8	16.688	22.013	17.778	56.479
9	16.604	22.069	17.780	56.453
10	16.544	22.035	17.808	56.387

Tours	Secteur 1	Secteur 2	Secteur 3	emps au tour
<b>N°7 GAZEAU Maxime</b>				
1	22.118	52.928	36.747	1:51.793
2	20.903	26.084	20.662	1:07.649
3	17.481	22.884	18.233	58.598
4	16.955	22.207	18.260	57.422
5	16.665	22.071	17.855	56.591
6	16.949	22.020	17.818	56.787
7	16.709	22.151	17.858	56.718
8	16.585	22.172	17.707	56.464
9	16.524	21.870	17.687	56.081
10	16.414	21.920	17.869	56.203

Tours	Secteur 1	Secteur 2	Secteur 3	emps au tour
<b>N°10 GIRAUD Vadime</b>				
1	23.173	32.377	27.628	1:23.178
2	21.030	27.085	21.939	1:10.054
3	19.176	25.875	19.304	1:04.355
4	17.885	22.582	18.541	59.008
5	18.592	22.862	18.240	59.694
6	17.309	22.619	18.518	58.446
7	18.303	22.862	18.137	59.302
8	17.071	22.805	18.238	58.114
9	16.951	22.215	17.883	57.049
10	16.867	22.238	18.174	57.279

Tours	Secteur 1	Secteur 2	Secteur 3	emps au tour
<b>N°11 DOVILET Leo</b>				
1	23.885	32.785	25.335	1:22.005

Tours	Secteur 1	Secteur 2	Secteur 3	emps au tour
2	25.110	29.707	21.766	1:16.583
3	19.866	23.686	19.002	1:02.554
4	17.634	22.599	18.097	58.330
5	17.357	22.924	18.084	58.365
6	16.899	22.286	18.907	58.092
7	16.773	21.988	18.008	56.769
8	16.790	21.998	17.780	56.568
9	16.735	22.030	17.921	56.686
10	16.684	21.966	17.809	56.459

Tours	Secteur 1	Secteur 2	Secteur 3	emps au tour
<b>N°12 DHONDT Quentin</b>				
1	22.800	31.953	24.948	1:19.701
2	21.777	26.064	20.573	1:08.414
3	18.832	23.797	19.294	1:01.923
4	18.037	22.810	18.887	59.734
5	17.523	22.401	18.540	58.464
6	17.443	22.949	18.518	58.910
7	17.281	22.190	18.338	57.809
8	17.423	22.112	18.494	58.029
9	17.304	22.515	19.021	58.840
10	17.084	22.029	18.439	57.552

Tours	Secteur 1	Secteur 2	Secteur 3	emps au tour
<b>N°15 GONCALVES Theo</b>				
1	21.790	39.159	24.639	1:25.588
2	21.296	27.108	21.796	1:10.200
3	19.445	23.488	19.746	1:02.679
4	17.578	22.499	18.202	58.279
5	17.112	23.404	18.443	58.959
6	16.768	22.734	17.921	57.423
7	16.724	22.620	17.934	57.278
8	16.737	22.497	17.939	57.173
9	16.619	21.954	18.084	56.657
10	16.870	22.059	17.999	56.928

Tours	Secteur 1	Secteur 2	Secteur 3	emps au tour
<b>N°16 HENIQUE Jérémy</b>				
1	22.209	32.696	24.433	1:19.338
2	21.208	26.554	21.127	1:08.889
3	19.167	23.417	19.246	1:01.830
4	17.745	22.599	18.715	59.059
5	17.069	22.343	18.066	57.478
6	16.819	21.974	18.121	56.914
7	16.944	22.087	17.865	56.896
8	16.808	21.997	17.878	56.683
9	16.797	21.952	17.821	56.570
10	16.631	22.280	17.929	56.840
11	16.755	21.905	17.827	56.487

Tours	Secteur 1	Secteur 2	Secteur 3	emps au tour
<b>N°17 BERRUE Alexandre</b>				
1	22.108	30.615	24.057	1:16.780
2	20.965	26.373	20.576	1:07.914
3	18.681	24.640	18.825	1:02.146

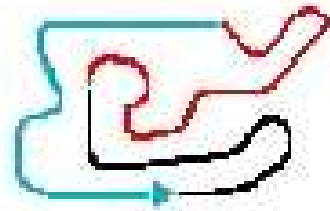
Tours	Secteur 1	Secteur 2	Secteur 3	emps au tour
4	18.086	22.284	19.928	1:00.298
5	17.281	22.156	18.155	57.592
6	16.921	22.188	17.977	57.086
7	16.889	22.097	17.992	56.978
8	16.817	22.147	18.209	57.173
9	16.855	22.020	18.404	57.279
10	16.760	22.038	18.318	57.116

Tours	Secteur 1	Secteur 2	Secteur 3	emps au tour
<b>N°18 CHAGNON Tom</b>				
1	21.136	27.166	21.479	1:09.781
2	19.099	26.982	20.930	1:07.011
3	17.465	22.729	20.402	1:00.596
4	17.119	22.168	18.086	57.373
5	17.021	22.449	18.062	57.532
6	17.040	22.306	17.949	57.295
7	16.895	22.334	17.934	57.163
8	16.882	22.111	17.906	56.899
9	16.774	22.080	18.077	56.931

Tours	Secteur 1	Secteur 2	Secteur 3	emps au tour
<b>N°20 DUPUIS Quentin</b>				
1	21.001	27.350	22.501	1:10.852
2	19.002	23.684	19.005	1:01.691
3	17.659	22.462	18.694	58.815
4	18.894	22.061	18.000	58.955
5	16.839	22.123	17.943	56.905
6	16.476	22.040	17.823	56.339
7	16.567	21.855	17.758	56.180
8	16.504	22.198	17.843	56.545
9	16.566	18.297	21.880	56.743
10	16.497	21.860	17.763	56.120

Tours	Secteur 1	Secteur 2	Secteur 3	emps au tour
<b>N°22 SEBBAH Arthur</b>				
1	25.739	34.487	26.654	1:26.880
2	21.655	27.171	21.385	1:10.211
3	18.052	24.726	19.232	1:02.010
4	17.726	23.509	20.070	1:01.305
5	17.660	23.727	18.934	1:00.321
6	17.578	23.640	19.204	1:00.422
7	17.665	23.718	19.143	1:00.526
8	17.752	24.592	19.363	1:01.707
9	17.700	25.596	19.069	1:02.365

Tours	Secteur 1	Secteur 2	Secteur 3	emps au tour
<b>N°23 BONNAIRE Alexandre</b>				
1	21.735	27.400	21.816	1:10.951
2	19.312	23.500	19.587	1:02.399
3	18.622	22.665	18.895	1:00.182
4	18.496	21.838	18.306	58.640
5	16.707	21.873	18.024	56.604
6	16.524	21.889	17.855	56.268
7	18.178	21.890	17.635	57.703
8	16.593	21.804	17.614	56.011



Chp.IDF Nationale  
Chrono G1 (G1)  
Analyse des tours

Pour information, sans valeur officielle

Nationale

Tours	Secteur 1	Secteur 2	Secteur 3	mps au tour
9	16.403	22.768	17.948	57.119
10	16.402	21.653	17.715	55.770

**N°24 BELTRAMELLI Viny**

1	23.164	30.390	23.470	1:17.024
2	21.181	26.314	19.482	1:06.977
3	18.118	22.852	19.402	1:00.372
4	17.691	22.692	19.054	59.437
5	17.777	22.954	18.500	59.231
6	17.417	22.933	18.869	59.219
7	17.313	22.991	18.742	59.046
8	17.406	23.256	19.029	59.691
9	17.510	23.020	18.734	59.264
10	17.432	23.112	18.753	59.297

**N°27 BENHAMOU Cyril**

1	21.830	34.609	26.007	1:22.446
2	23.075	30.260	21.287	1:14.622
3	19.367	23.579	19.115	1:02.061
4	17.989	22.573	18.313	58.875
5	17.261	22.785	18.173	58.219
6	16.978	22.167	18.008	57.153
7	16.869	22.256	17.926	57.051
8	16.686	22.280	17.947	56.913
9	16.834	22.021	17.890	56.745
10	16.762	22.497	18.234	57.493

**N°29 RENAULT Quentin**

1	22.161	30.719	23.911	1:16.791
2	20.782	25.056	26.798	1:12.636
3	18.247	23.136	18.680	1:00.063
4	17.590	23.435	19.587	1:00.612
5	17.229	22.561	18.637	58.427
6	17.306	22.880	18.500	58.686
7	17.230	22.837	18.292	58.359
8	17.234	22.642	18.288	58.164
9	17.104	22.670	18.293	58.067
10	17.001	22.761	18.709	58.471

**N°34 SCIBILIA Thomas**

1	23.505	34.721	25.833	1:24.059
2	23.119	30.620	22.741	1:16.480
3	19.649	23.603	19.453	1:02.705
4	17.963	22.597	18.526	59.086
5	17.280	22.489	18.228	57.997
6	17.030	24.844	18.151	1:00.025
7	17.040	22.558	17.949	57.547
8	16.913	22.429	17.939	57.281
9	16.775	22.471	18.035	57.281
10	16.838	22.146	20.020	59.004

**N°35 DURAND Quentin**

1	22.756	32.720	24.555	1:20.031
2	22.177	26.694	21.821	1:10.692
3	19.769	23.524	19.447	1:02.740
4	18.545	22.605	18.834	59.984
5	18.729	22.870	18.931	1:00.530
6	17.278	22.394	19.038	58.710
7	17.235	22.367	18.476	58.078
8	17.118	22.380	18.229	57.727
9	17.171	22.339	18.150	57.660
10	17.157	22.342	18.247	57.746

**N°41 GUERARD Martin**

1	21.328	26.198	21.263	1:08.789
2	18.774	23.578	19.807	1:02.159
3	17.584	22.788	18.711	59.083
4	17.261	22.771	18.470	58.502
5	17.217	23.008	18.581	58.806
6	17.091	22.996	18.687	58.774

**N°44 SERANZI Maxime**

1	22.457	27.854	22.405	1:12.716
2	20.624	25.243	19.510	1:05.377
3	18.777	23.004	18.612	1:00.393
4	17.720	22.162	18.069	57.951
5	16.867	22.054	17.979	56.900
6	16.790	22.258	22.646	1:01.694
7	19.262	22.207	17.912	59.381
8	16.712	21.976	17.767	56.455
9	16.604	21.835	17.771	56.210
10	16.558	21.951	17.757	56.266

**N°45 VALICHON Lydie**

1	22.799	31.786	24.557	1:19.142
2	20.865	28.652	20.354	1:09.871
3	18.427	22.944	18.727	1:00.098
4	17.625	22.492	18.513	58.630
5	17.247	22.311	18.046	57.604
6	17.128	22.144	18.367	57.639
7	16.782	22.086	17.874	56.742
8	18.627	22.261	17.772	58.660
9	16.656	22.424	17.846	56.926
10	16.674	21.978	18.572	57.224

**N°69 COUSIN Antoine**

1	21.975	31.530	24.169	1:17.674
2	20.863	26.208	22.286	1:09.357
3	19.282	23.325	20.163	1:02.770
4	17.685	22.400	19.227	59.312
5	17.500	22.211	18.232	57.943

**N°77 SADALIAN Angélique**

6	16.742	22.124	18.194	57.060
7	16.698	22.104	17.949	56.751
8	16.692	22.148	17.851	56.691
9	16.666	22.185	17.891	56.742
10	17.055	23.095	18.101	58.251
11	16.638	21.974	17.866	56.478

**N°78 GHRIB Medy**

1	21.409	28.777	23.225	1:13.411
2	20.568	25.803	19.183	1:05.554
3	17.437	22.571	18.337	58.345
4	16.854	22.072	18.053	56.979
5	16.655	22.025	17.799	56.479
6	16.680	22.537	17.843	57.060
7	16.637	22.227	17.752	56.616
8	16.561	22.127	17.780	56.468
9	16.568	22.087	17.670	56.325
10	16.588	22.005	17.781	56.374

**N°97 ZOURRAY Alexis**

1	22.831	34.253	31.050	1:28.134
2	24.529	28.424	19.282	1:12.235
3	19.666	23.262	18.984	1:01.912
4	17.392	22.371	18.279	58.042
5	17.026	22.932	18.548	58.506
6	20.776	23.109	18.427	1:02.312
7	17.073	24.378	18.250	59.701
8	16.877	22.159	18.009	57.045
9	16.827	21.997	17.919	56.743
10	17.284	22.695	18.402	58.381